

Apresentamos os resultados da pesquisa realizada em **Curitiba**, com o objetivo de consulta à população sobre eleições 2024.

PROCEDIMENTOS UTILIZADOS NA REALIZAÇÃO DA PESQUISA

A presente pesquisa foi realizada no município de Curitiba – Paraná, pela empresa IRG Pesquisa, com moradores maiores de 16 anos, contando com uma amostra de **1200** moradores, com base em dados como: regional, sexo, faixa etária, grau de escolaridade e renda familiar mensal.

O trabalho de levantamento de dados foi feito através de entrevistas pessoas entre os dias 04 e 08 de junho, sendo checadas simultaneamente à sua realização em 20% das entrevistas. A IRG Pesquisa encontra-se registrada no Conselho Regional de Estatística da 3ª Região sob o nº J 3140.

A amostra atingiu proporcionalmente toda a extensão dos bairros entrevistados com grau de confiança correspondente a 95% para uma margem estimada de erro de 3%.

09 de junho de 2023.

Ricieri Garbelini

Diretor

CURITIBA

REGIÃO 1 – AR MATRIZ

AHÚ/ ALTO DA GLÓRIA/ ALTO DA XV/ BATEL/
BIGORRILHO/ BOM RETIRO/ CABRAL/ CENTRO/
CENTRO CÍVICO/ CRISTO REI/ HUGO LANGE/
JARDIM BOTÂNICO/ JARDIM SOCIAL/ JUVEVÊ/
MERCÊS/ PRADO VELHO/ REBOUCAS/
SÃO FRANCISCO

REGIÃO 2 – AR BOQUEIRÃO

ALTO BOQUEIRÃO/ BOQUEIRÃO/
HAUER/ XAXIM

REGIÃO 3 – AR PORTÃO

ÁGUA VERDE/ FAZENDINHA/ GUAÍRA/ PAROLIN/
PORTÃO/ SANTA QUITÉRIA/ VILA IZABEL/ SEMINARIO/
½ CAMPO COMPRIDO

REGIÃO 4 – AR BOA VISTA

ABRANCHES/ ATUBA/ BACACHERI/
BAIRRO ALTO/ BARREIRINHA/ BOA VISTA/ CACHOEIRA/
PILARZINHO/ SANTA CÂNDIDA/ SÃO LOURENÇO/
TABOÃO/ TINGUI

REGIÃO 5 – AR SANTA FELICIDADE

BUTIATUVINHA/ CAMPINA DO SIQUEIRA/
½ CAMPO COMPRIDO/ CASCATINHA/
LAMENHA PEQUENA/ MOSSUNGUÊ/
ORLEANS/ SANTA FELICIDADE/
SANTO INÁCIO/ SÃO BRAZ/ SÃO JOÃO/VISTA ALEGRE

REGIÃO 6 – AR PINHEIRINHO

CAPÃO RASO/ PINHEIRINHO/ FANNY/ LINDÓIA/ NOVO
MUNDO

REGIÃO 7 – AR CAJURU

CAJURU/ CAPÃO DA IMBUIA/ GUABIROTUBA/
JARDIM DAS AMÉRICAS/ UBERABA/ TARUMÃ

REGIÃO 8 – AR BAIRRO NOVO

GANCHINHO/ SÍTIO CERCADO/ UMBARÁ

REGIÃO 9 – AR CIC

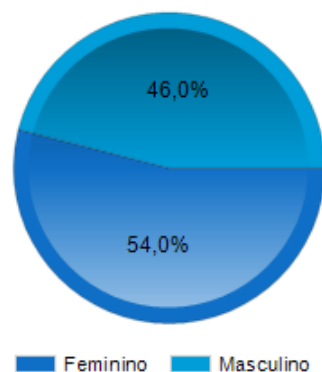
AUGUSTA/ CIC/ RIVIERA/ SÃO MIGUEL

REGIÃO 10 – AR TATUQUARA

TATUQUARA/CAMPO SANTANA/CAXIMBA

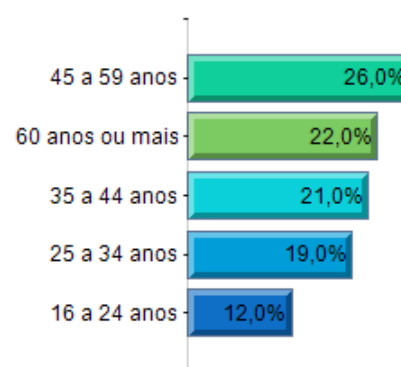
1. Sexo:

Taux de réponse : 100,0%



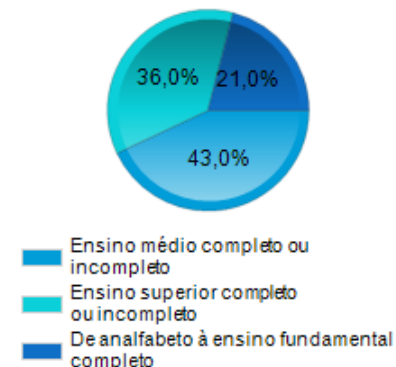
2. Faixa Etária:

Taux de réponse : 100,0%



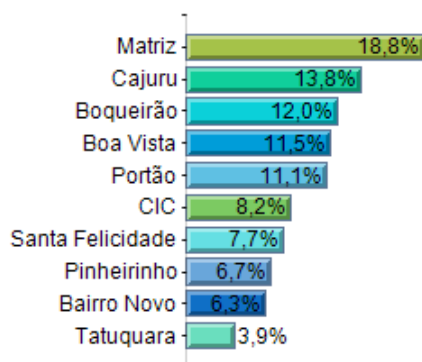
3. Escolaridade:

Taux de réponse : 100,0%




4. Regional:

Taux de réponse : 100,0%




5. Renda Familiar Mensal:

Taux de réponse : 100,0%



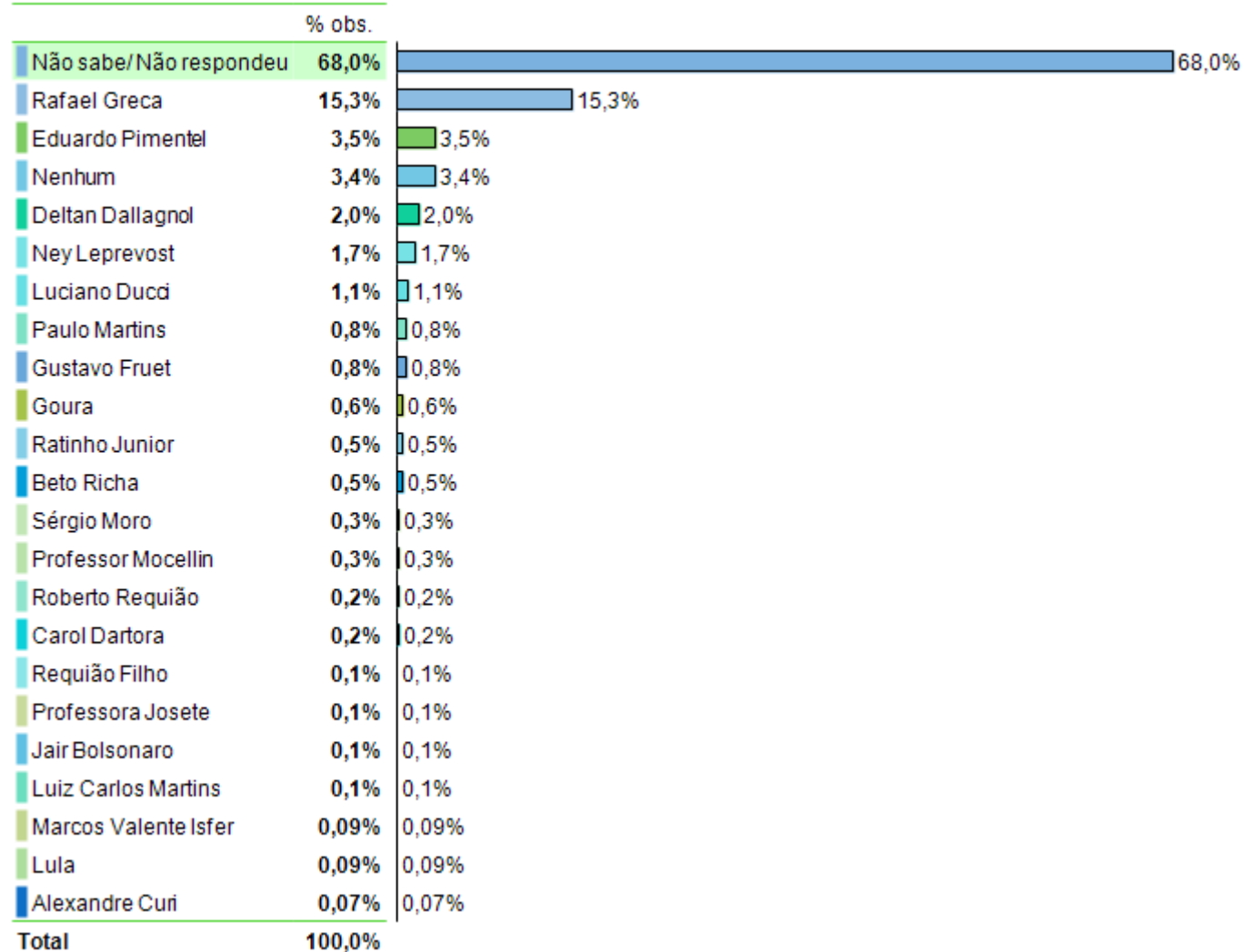
6. Ocupação/Nível econômico:

Taux de réponse : 100,0%



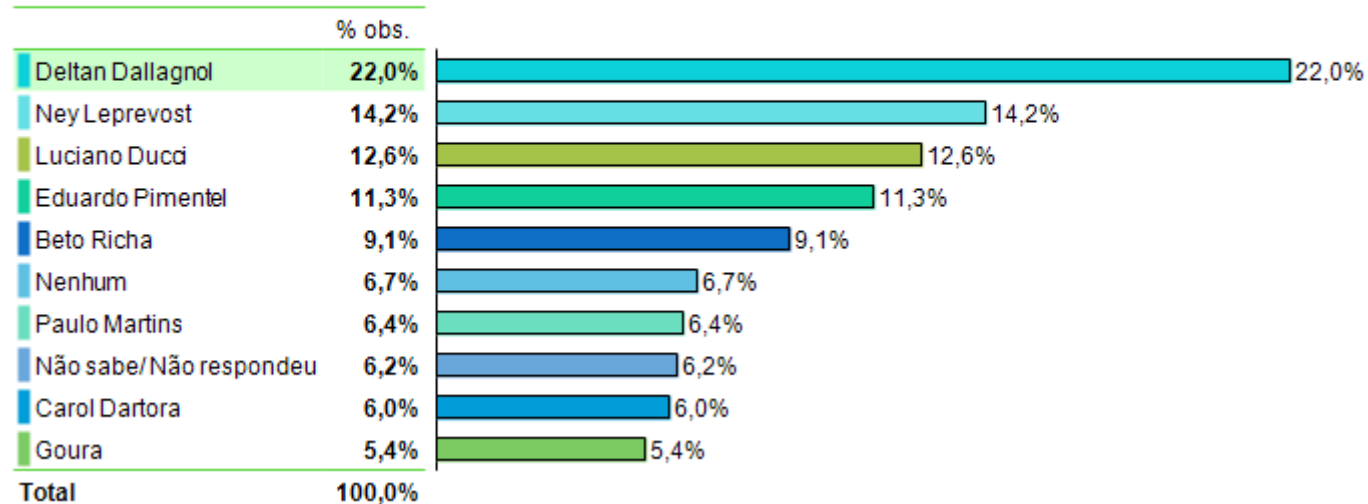
Se as eleições para prefeito de Curitiba fossem hoje, em quem o Sr(a) votaria? Espontânea

Taux de réponse : 100,0%



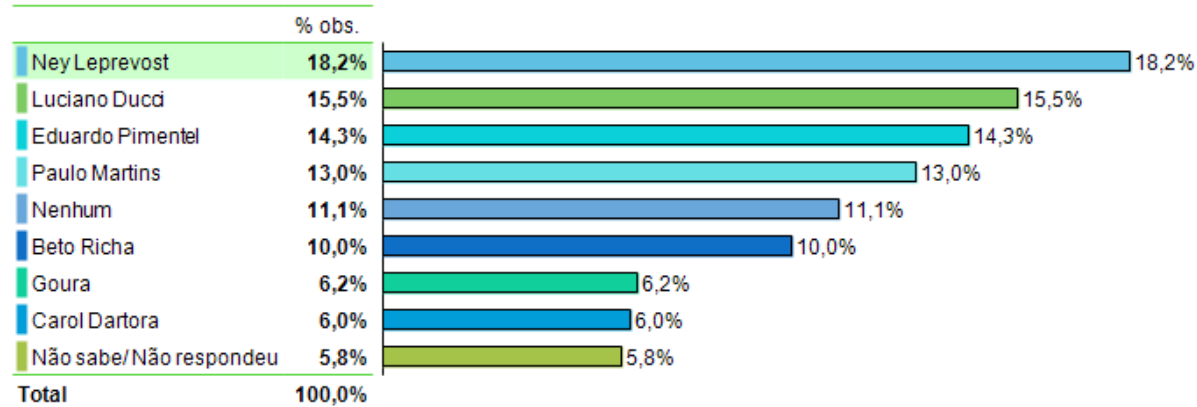
Se as eleições para prefeito de Curitiba fossem hoje e os candidatos fossem esses, em quem o Sr(a) votaria? Estimulada 1

Taux de réponse : 100,0%



Se as eleições para prefeito de Curitiba fossem hoje e os candidatos fossem esses, em quem o Sr(a) votaria? Estimulada 2

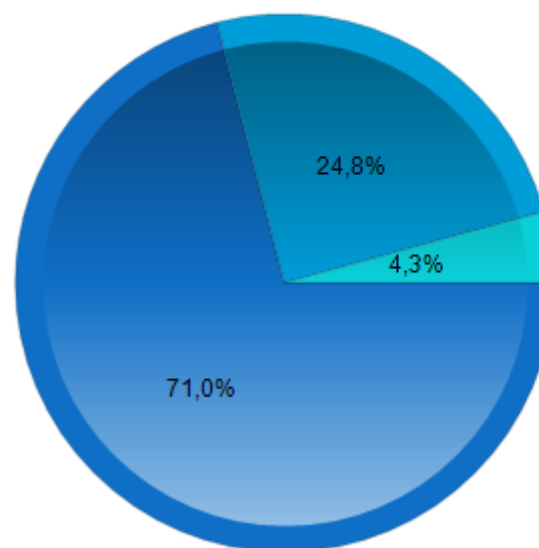
Taux de réponse : 100,0%



De uma maneira geral o Sr(a) me diria que aprova ou desaprova a administração do Prefeito Rafael Greca?

Taux de réponse : 100,0%

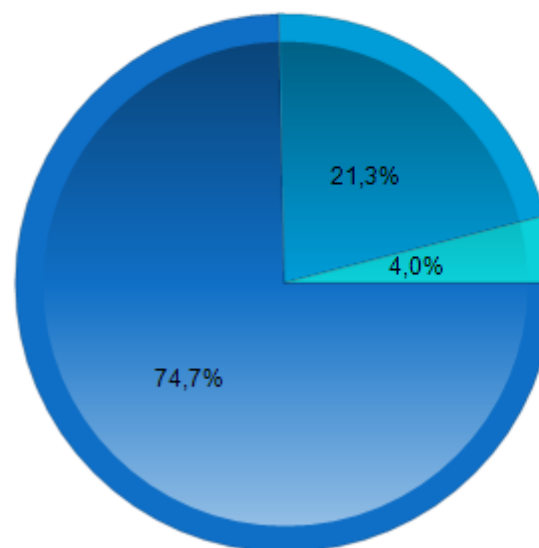
	% obs.
Aprova	71,0%
Desaprova	24,8%
Não sabe / Não respondeu	4,3%
Total	100,0%



De uma maneira geral o Sr(a) me diria que aprova ou desaprova a administração do Governador Ratinho Junior?

Taux de réponse : 100,0%

	% obs.
Aprova	74,7%
Desaprova	21,3%
Não sabe / Não respondeu	4,0%
Total	100,0%



De uma maneira geral o Sr(a) me diria que aprova ou desaprova a administração do Presidente Lula?

Taux de réponse : 100,0%

	% obs.
Desaprova	64,4%
Aprova	28,8%
Não sabe / Não respondeu	6,8%
Total	100,0%

